

# NOIRMOUTIER

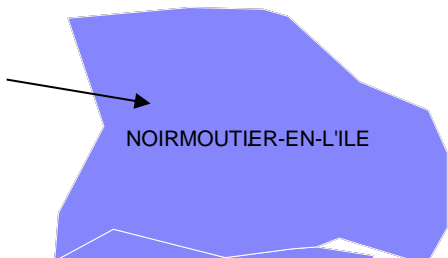


**Mission Locale Vendée Atlantique**  
21, place du Poilu de France  
85100 LES SABLES D'OLONNE

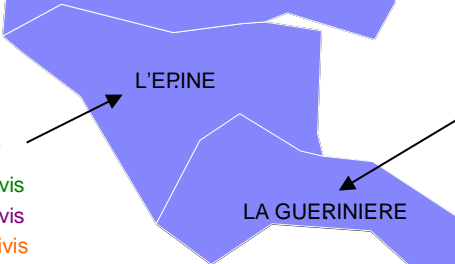
## Les jeunes suivis par la Mission Locale



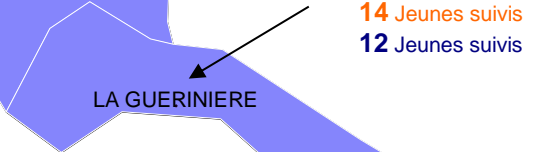
46 Jeunes suivis  
40 Jeunes suivis  
40 Jeunes suivis  
31 Jeunes suivis



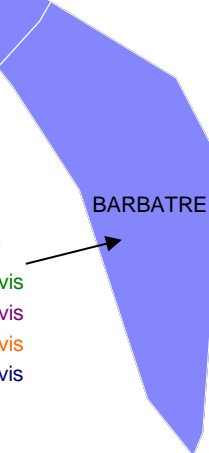
18 Jeunes suivis  
18 Jeunes suivis  
18 Jeunes suivis  
13 Jeunes suivis



17 Jeunes suivis  
15 Jeunes suivis  
14 Jeunes suivis  
12 Jeunes suivis



22 Jeunes suivis  
18 Jeunes suivis  
10 Jeunes suivis  
16 Jeunes suivis

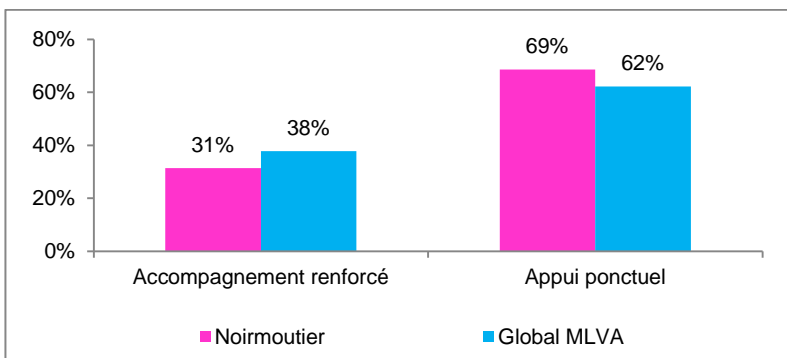


Dont jeunes accueillis pour la 1<sup>ère</sup> fois :

|                      | 2010      |     | 2011      |     | 2012      |     | 2013      |     |
|----------------------|-----------|-----|-----------|-----|-----------|-----|-----------|-----|
| Barbâtre             | 10        | 20% | 6         | 18% | 1         | 5%  | 9         | 31% |
| La Guérinière        | 10        | 20% | 4         | 12% | 3         | 14% | 5         | 17% |
| L'Epine              | 9         | 18% | 7         | 21% | 4         | 18% | 2         | 7%  |
| Noirmoutier en l'île | 20        | 41% | 16        | 48% | 14        | 64% | 13        | 45% |
| <b>TOTAL</b>         | <b>49</b> |     | <b>33</b> |     | <b>22</b> |     | <b>29</b> |     |

Jeunes ayant eu au moins un contact en 2010 : 103  
Jeunes ayant eu au moins un contact en 2011 : 91  
Jeunes ayant eu au moins un contact en 2012 : 82  
Jeunes ayant eu au moins un contact en 2013 : 72

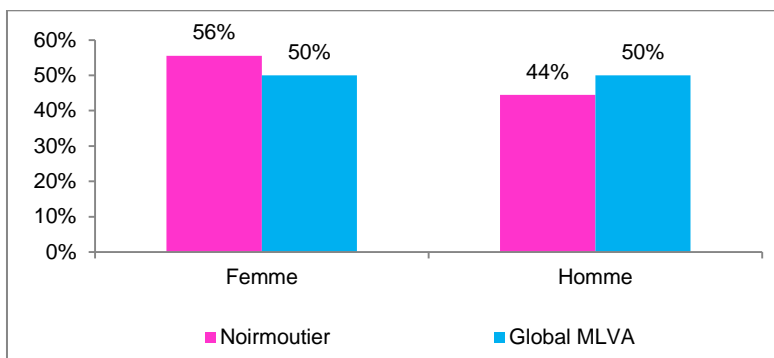
En 2013, la conseillère Mission Locale a suivi 72 jeunes sur le canton de Noirmoutier (soit 12% de plus qu'en 2012), au cours de 173 entretiens individuels.



Sur les 5 derniers mois de l'année, étaient en suivi 35 jeunes sur le canton de Noirmoutier dont 11 jeunes en accompagnement renforcé (jeunes en CIVIS, PPAE ...).

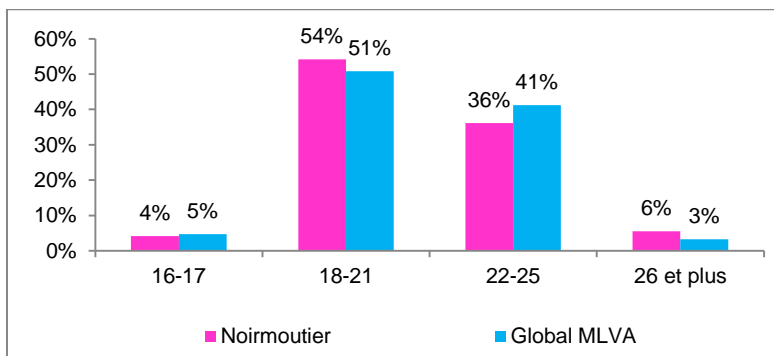
### Typologie des jeunes suivis

| SEXE         | Canton Noirmoutier |
|--------------|--------------------|
| Femme        | 40                 |
| Homme        | 32                 |
| <b>TOTAL</b> | <b>72</b>          |



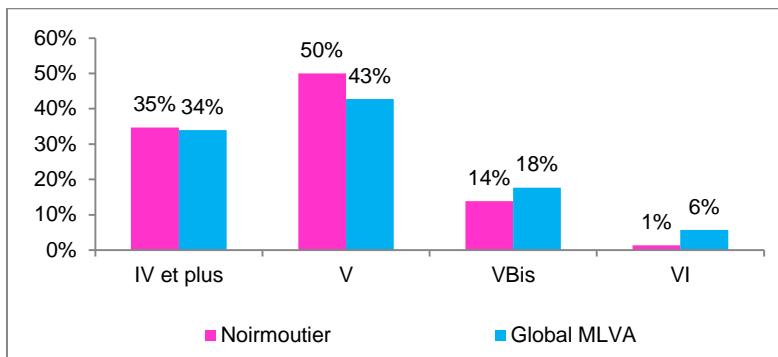
Les hommes représentent 44% des jeunes suivis sur le canton.  
Ils représentent 50% des jeunes suivis sur le territoire global de la Mission Locale.

| AGE          | Canton Noirmoutier |
|--------------|--------------------|
| 16-17 ans    | 3                  |
| 18-21 ans    | 39                 |
| 22-25 ans    | 26                 |
| 26 ans et +  | 4                  |
| <b>TOTAL</b> | <b>72</b>          |



Les 18-21 ans représentent la majorité des jeunes suivis sur le canton (54%).  
Ils représentent 51% des jeunes suivis sur le territoire global de la Mission Locale.

| NIVEAU       | Canton Noirmoutier |
|--------------|--------------------|
| IV et +      | 25                 |
| V            | 36                 |
| V bis        | 10                 |
| VI           | 1                  |
| <b>TOTAL</b> | <b>72</b>          |

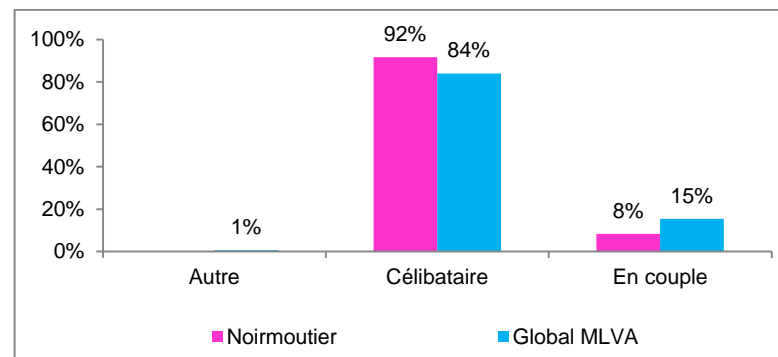


Les jeunes de niveau V représentent la majorité des jeunes suivis sur le canton (50%).

Ils représentent 43% des jeunes suivis sur le territoire global de la Mission Locale.

### La situation familiale des jeunes suivis

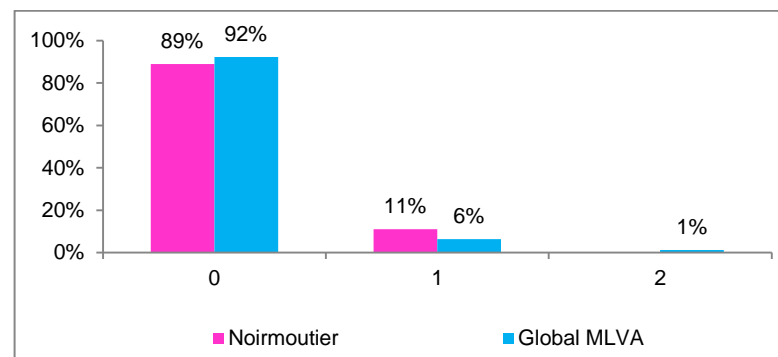
|              | Canton Noirmoutier |
|--------------|--------------------|
| En couple    | 6                  |
| Célibataire  | 66                 |
| Autre        |                    |
| <b>TOTAL</b> | <b>72</b>          |



92% des jeunes suivis sur le canton sont célibataires.

Ils représentent 84% des jeunes suivis sur le territoire global de la Mission Locale.

|              | Canton Noirmoutier |
|--------------|--------------------|
| 0 enfant     | 64                 |
| 1 enfant     | 8                  |
| 2 enfants    |                    |
| <b>TOTAL</b> | <b>72</b>          |

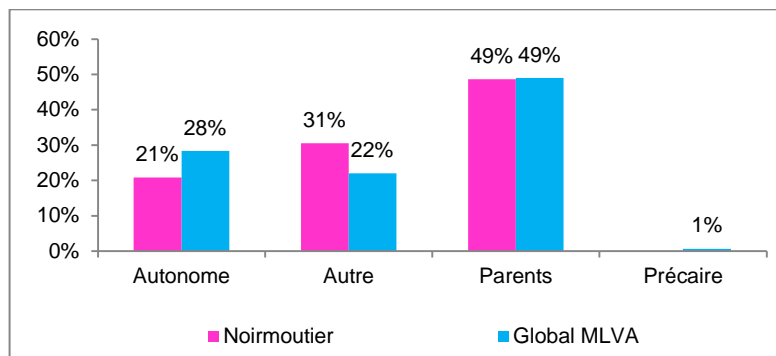


89% des jeunes suivis sur le canton n'ont pas d'enfants.

Ils représentent 92% des jeunes suivis sur le territoire global de la Mission Locale.

## Le logement des jeunes suivis

|              | Canton<br>Noirmoutier |
|--------------|-----------------------|
| Autonome     | 15                    |
| Parents      | 35                    |
| Autre        | 22                    |
| Précaire     |                       |
| <b>TOTAL</b> | <b>72</b>             |

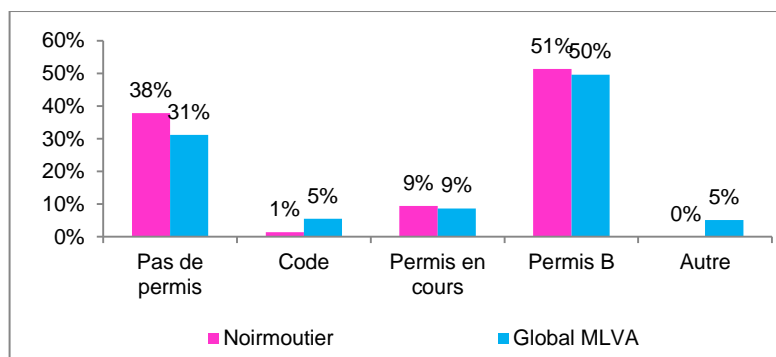


49% des jeunes suivis sur le canton habitent chez leurs parents.

Ils représentent 49% des jeunes suivis sur le territoire global de la Mission Locale.

## La mobilité des jeunes suivis

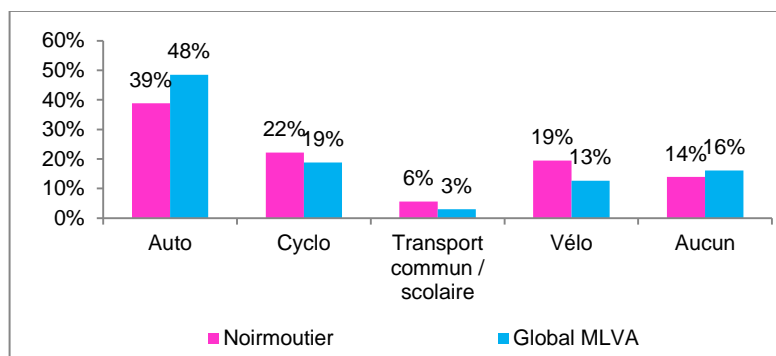
|                 | Canton<br>Noirmoutier |
|-----------------|-----------------------|
| Pas de permis   | 28                    |
| Code            | 1                     |
| Permis en cours | 7                     |
| Permis B        | 38                    |
| Autre           | 3                     |
| <b>TOTAL</b>    | <b>71</b>             |



51% des jeunes suivis sur le canton ont leur permis de conduire.

Ils représentent 50% des jeunes suivis sur le territoire global de la Mission Locale.

|                     | Canton<br>Noirmoutier |
|---------------------|-----------------------|
| Aucun               | 10                    |
| Automobile          | 28                    |
| Autre               |                       |
| Cyclomoteur         | 16                    |
| Moto (+ de 50 cm3)  |                       |
| Transport en commun | 2                     |
| Transport scolaire  | 2                     |
| Vélo                | 14                    |
| <b>TOTAL</b>        | <b>71</b>             |

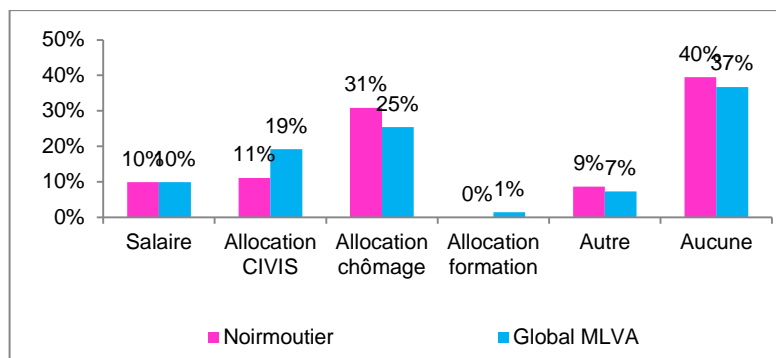


39% des jeunes suivis sur le canton utilisent une voiture pour se déplacer.

Ils représentent 48% des jeunes suivis sur le territoire global de la Mission Locale.

## Les ressources des jeunes suivis

|                      | Canton Noirmoutier |
|----------------------|--------------------|
| Salaire              | 8                  |
| Allocation CIVIS     | 9                  |
| Allocation chômage   | 25                 |
| Allocation formation | 0                  |
| Autre                | 3                  |
| Aucune               | 32                 |
| <b>TOTAL</b>         | <b>71</b>          |



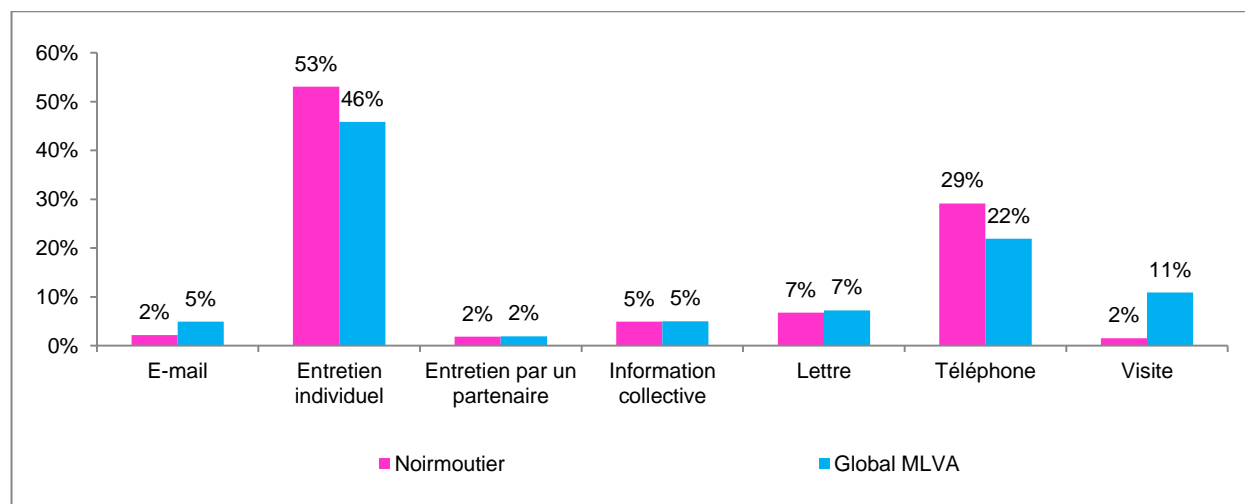
40% des jeunes suivis sur le canton n'ont aucune ressource.  
Ils représentent 37% des jeunes suivis sur le territoire global de la Mission Locale.

2 jeunes ont été admis en chantier d'insertion Fonds d'Aide aux Jeunes (Conseil Général).

2 jeunes ont bénéficié d'une allocation CIVIS (Etat) pour un montant de 600 euros.

## Les actualités

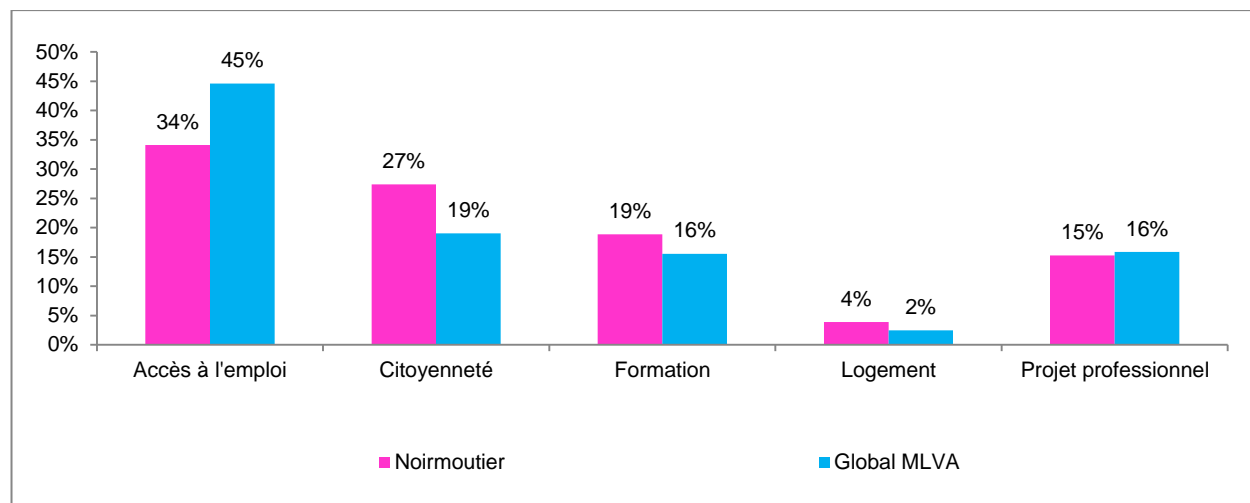
|                             | Canton Noirmoutier |
|-----------------------------|--------------------|
| Atelier                     |                    |
| E-mail                      | 7                  |
| Entretien individuel        | 173                |
| Entretien par un partenaire | 6                  |
| Information collective      | 16                 |
| Lettre                      | 22                 |
| Médiation                   | 1                  |
| SMS                         | 1                  |
| Téléphone                   | 95                 |
| Visite                      | 5                  |
| <b>TOTAL</b>                | <b>326</b>         |



En 2013, Madame CHAGNEAU est intervenue 326 fois au bénéfice des jeunes.

## Les propositions

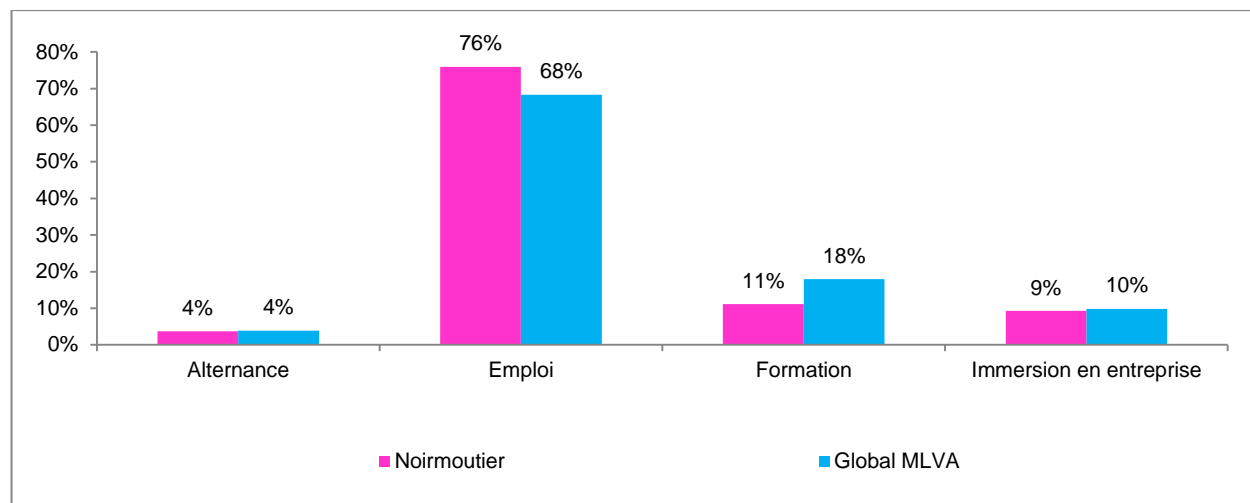
|                         | Canton<br>Noirmoutier |
|-------------------------|-----------------------|
| Accès à l'emploi        | 132                   |
| Citoyenneté             | 106                   |
| Formation               | 73                    |
| Logement                | 15                    |
| Loisirs, sport, culture | 1                     |
| Projet professionnel    | 59                    |
| Santé                   | 1                     |
| <b>TOTAL</b>            | <b>387</b>            |



En 2013, Madame CHAGNEAU a enregistré 387 propositions pour les jeunes suivis sur le canton, dont 34% de propositions concernant l'accès à l'emploi.

## Les jeunes ayant rencontré au moins une situation

| <b>Nb de situations rencontrées</b> | <b>Canton Noirmoutier</b> |
|-------------------------------------|---------------------------|
| Alternance                          | 2                         |
| Emploi                              | 41                        |
| Formation                           | 6                         |
| Immersion en entreprise             | 5                         |
| <b>TOTAL</b>                        | <b>54</b>                 |



En 2013, sur l'ensemble des situations rencontrées par les jeunes sur le canton, 76% concernent une situation emploi (elles représentent 68% des situations sur le territoire global de la Mission Locale).

### EMPLOI :

Depuis le 1<sup>er</sup> janvier 2013, sur le canton de Noirmoutier, l'équipe en charge de l'emploi a accompagné la mise en place de

- 4 CUI CAE
- 1 CUI CIE
- 6 CUI Emploi d'Avenir

Le nombre d'entreprises en contact avec la ML est de 23.

Nombre de contacts avec ces entreprises en 2013 : 51

Vos interlocuteurs de proximité sont :

- Madame L. CHAGNEAU qui conseille et accompagne les jeunes
- Madame P. LABBE qui conseille et accompagne les employeurs (sauf Emploi d'avenir secteur marchand)
- Monsieur B. EPAUD qui conseille et accompagne les employeurs pour la mise en œuvre des Emplois d'Avenir du secteur marchand



En 2013, les jeunes ont eu la possibilité d'être inscrits sur 2 actions de formation locale ou sur celles se déroulant sur d'autres cantons.

En 2013, les jeunes ont pu participer s'ils le souhaitaient à 1 forum local (jobs d'été).

Ils ont pu également participer, s'ils le souhaitaient, à d'autres forums (jobs d'été) et actions qui se déroulaient sur d'autres cantons :

- simulations d'entretien d'embauche (MLVA),
- création d'entreprise (MLVA et ADIE),
- atelier saison d'hiver (Pôle emploi / MLVA),
- job dating emploi d'avenir (Pole emploi MLVA),
- atelier budget (MLVA / CAF),
- atelier logement (MLVA / CAF),
- présentation du pack 15-30 (MLVA / Région).

En complément, des informations concernant la prévention santé ont régulièrement été données aux jeunes.